

# Inspiron 17

5000 Series

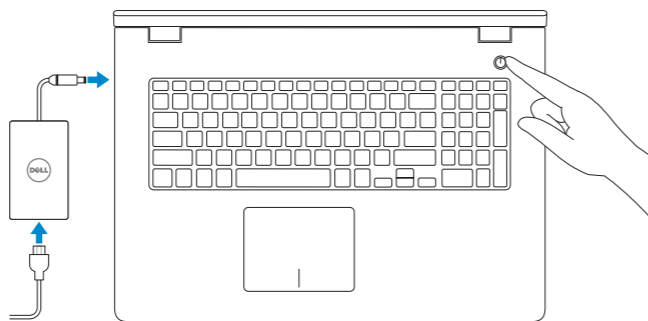
## Quick Start Guide

Οδηγός γρήγορης έναρξης  
Gyors üzembe helyezési útmutató  
Guia de iniciação rápida  
Hızlı Başlangıç Kılavuzu



### 1 Connect the power adapter and press the power button

Συνδέστε τον προσαρμογέα ισχύος και πιέστε το κουμπί τροφοδοσίας  
Csatlakoztassa a tápadaptert és nyomja meg a bekapcsológombot  
Ligar o adaptador de alimentação e premir o botão de energia  
Güç adaptörünü takıp güç düğmesine basın



### 2 Finish Windows setup

Τελειώστε την εγκατάσταση των Windows | Fejezze be a Windows beállítását  
Concluir a configuração do Windows | Windows kurulumunu tamamlayın



#### Enable security and updates

Ενεργοποιήστε τις ρυθμίσεις για την ασφάλεια και τις ενημερώσεις  
Engedélyezze a biztonságot és a frissítéseket

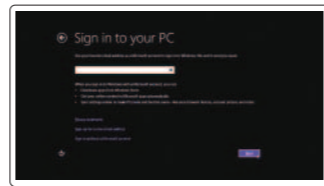
Activar funcionalidades de segurança e actualizações

Güvenlik ve güncellemeleri etkinleştirin



#### Connect to your network

Συνδεθείτε στο δίκτυό σας  
Csatlakozzon a hálózathoz  
Estabelecer ligação à rede  
Ağınıza bağlanın



#### Sign in to your Microsoft account or create a local account

Συνδεθείτε στον λογαριασμό σας στη Microsoft ή δημιουργήστε τοπικό λογαριασμό

Jelentkezzen be Microsoft fiókjába, vagy hozzon létre helyi fiókot

Iniciar sessão numa conta Microsoft ou criar uma conta local

Microsoft hesabınıza oturum açma veya yerel bir hesap oluşturma

### 3 Explore resources

Εξερεύνηση πόρων | Fedezze fel a forrásokat  
Explorar os recursos | Kaynakları keşfedin



#### Help and Tips

Βοήθεια και συμβουλές | Súlyó és tipppek  
Ajuda e sugestões | Yardım ve İpuçları



#### My Dell

Η Dell μου | Az én Dell számítógépem  
Meu Dell | Dell Bilgisayarıım



#### Register your computer

Δηλώστε τον υπολογιστή σας | Regisztrálja számítógépét  
Registar o computador | Bilgisayarınızı kaydedin

### Shortcut keys

Πλήκτρα συντόμευσης | Billentyűkombinációk  
Teclas de atalho | Kısayol tuşları



Mute audio

Σίγαση ήχου | Hang némítása

Silenciar o áudio | Sesi kapat

Decrease volume

Μείωση ακουστικής έντασης | Hangerő csökkentése

Diminuir o volume | Ses seviyesini düşür

Increase volume

Αύξηση ακουστικής έντασης | Hangerő növelése

Aumentar o volume | Ses seviyesini artır

Play previous track/chapter

Αναπαραγωγή προηγούμενου κομματιού/κεφαλαίου

Az előző zeneszám/fejezet lejátszása

Reproduzir a faixa/capítulo anterior

Önceki parçayı/bölümü oynat

Play/Pause

Αναπαραγωγή/Παύση | Lejátszás/Szünet

Reproduzir/pausa | Oynat/Duraklat



Play next track/chapter

Αναπαραγωγή επόμενου κομματιού/κεφαλαίου

Az következő zeneszám/fejezet lejátszása

Reproduzir a faixa/capítulo seguinte | Sonraki parçayı/bölümü oynat

Switch to external display

Μετάβαση σε εξωτερική οθόνη | Váltás külső kijelzőre

Mudar para o ecrã externo | Harici ekrana geçiş yap



Open Search charm

Άνοιγμα συμβόλου Search (Αναζήτηση) | Keresés szimbólum megnyitása

Abzir o atalho Procurar | Arama tilsimini aç

Toggle keyboard backlight (optional)

Εναλλαγή οπίσθιου φωτισμού πληκτρολογίου (προαιρετικά)

Billentyűzet hátténilágításának váltása (opcionális)

Ligar/Desligar retroiluminação do teclado (opcional)

Klavye ışığını deęiştir (isteęe baęlı)



Decrease brightness

Μείωση φωτεινότητας | Fényerő csökkentése

Diminuir o brilho | Parlaklığı düşür

Increase brightness

Αύξηση φωτεινότητας | Fényerő növelése

Aumentar o brilho | Parlaklığı arttır



Toggle Fn-key lock

Εναλλαγή κλειδώματος πλήκτρου Fn

Fn-gomb zár ki-/bekapcsolása

Ligar/desligar bloqueio da tecla Fn | Fn tuş kilidini deęiştir

Turn off/on wireless

Ενεργοποίηση/Απενεργοποίηση ασύρματης επικοινωνίας

Vezeték nélküli funkció ki- vagy bekapcsolása

Ligar/desligar a transmissão sem fios | Kablosuz özelliğini aç/kapa



**NOTE:** For more information, see *Specifications at dell.com/support*.

**ΣΗΜΕΙΩΣΗ:** Για περισσότερες πληροφορίες, ανατρέξτε στην ενότητα *Προδιαγραφές* στον ιστότοπο [dell.com/support](http://dell.com/support).

**MEGJEGYZÉS:** További információért, lásd a *Specifications* részt a [dell.com/support](http://dell.com/support) oldalon.

**NOTA:** Para mais informações, consulte *Especificações* em [dell.com/support](http://dell.com/support).

**NOT:** Daha fazla bilgi için bkz. *Özellikler*, [dell.com/support](http://dell.com/support).

## Product support and manuals

Υποστήριξη και εγχειρίδια προϊόντων  
Terméktámogatás és kézikönyvek  
Suporte de produtos e manuais  
Ürün desteği ve kılavuzlar

[dell.com/support](http://dell.com/support)

[dell.com/support/manuals](http://dell.com/support/manuals)

[dell.com/windows8](http://dell.com/windows8)

## Contact Dell

Επικοινωνία με την Dell | Kérjen segítséget a Dell szakembereitől  
Contactar a Dell | Dell'e başvurun

[dell.com/contactdell](http://dell.com/contactdell)

## Regulatory and safety

Ρυθμιστικοί φορείς και ασφάλεια | Szabályozások és biztonság  
Regulamentos e segurança | Mevzuat ve güvenlik

[dell.com/regulatory\\_compliance](http://dell.com/regulatory_compliance)

## Regulatory model

Μοντέλο κατά τους ρυθμιστικούς φορείς | Szabályozó modell  
Modelo regulamentar | Yasal model numarası

**P26E**

## Regulatory type

Τύπος κατά τους ρυθμιστικούς φορείς | Szabályozó típus  
Típo regulamentar | Yasal tür

**P26E001**

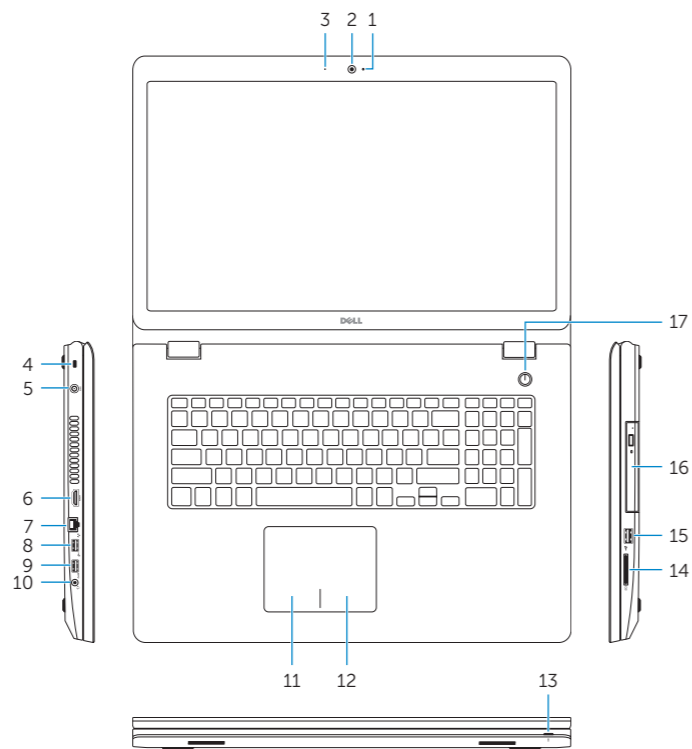
## Computer model

Μοντέλο υπολογιστή | Számítógép modell  
Modelo do computador | Bilgisayar modeli

**Inspiron 17-5748**

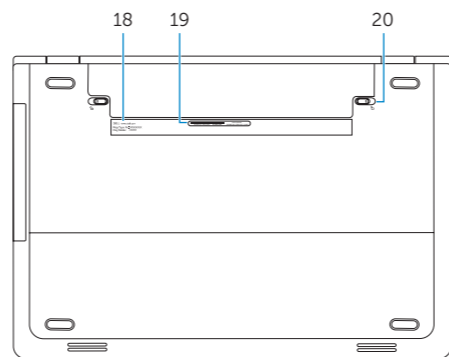
## Features

Δυνατότητες | Jellemzők | Funcionalidades | Özellikler



1. Camera-status light
2. Camera
3. Microphone
4. Security-cable slot
5. Power-adaptor port
6. HDMI port
7. Network port
8. USB 2.0 port
9. USB 3.0 port
10. Headset port

11. Left-click area
12. Right-click area
13. Power and battery-status light
14. Media-card reader
15. USB 2.0 port
16. Optical drive
17. Power button
18. Regulatory label
19. Service Tag label
20. Battery release latches (2)



1. Λυχνία κατάστασης κάμερας
2. Κάμερα
3. Μικρόφωνο
4. Υποδοχή καλωδίου ασφαλείας
5. Θύρα προσαρμογέα ισχύος
6. Θύρα HDMI
7. Θύρα δικτύου
8. Θύρα USB 2.0
9. Θύρα USB 3.0
10. Θύρα ακουστικών
11. Περιοχή αριστερού κλικ

12. Περιοχή δεξιού κλικ
13. Λυχνία κατάστασης τροφοδοσίας και μπαταρίας
14. Μονάδα ανάγνωσης καρτών πολυμέσων
15. Θύρα USB 2.0
16. Μονάδα οπτικού δίσκου
17. Κουμπί τροφοδοσίας
18. Ετικέτα ρυθμιστικών φορέων
19. Ετικέτα εξυπηρέτησης
20. Μάνταλα αποδέμωσης μπαταρίας (2)

1. Kamera állapot jelzőfény
2. Kamera
3. Mikrofon
4. Biztonsági kábel foglalat
5. Tápadapter port
6. HDMI port
7. Hálózati port
8. USB 2.0 port
9. USB 3.0 port
10. Fejhallgató port

11. Bal oldali kattintás terület
12. Jobb oldali kattintás terület
13. Tápellátás és akkumulátor állapot jelzőfény
14. Médiakártya-olvasó
15. USB 2.0 port
16. Optikai meghajtó
17. Bekapcsológomb
18. Szabályozási címke
19. Szerviz címke fül
20. Akkumulátor kioldó reteszek (2)

1. Luz de estado da câmara
2. Câmera
3. Microfone
4. Ranhura do cabo de segurança
5. Porta do adaptador de alimentação
6. Porta HDMI
7. Porta de rede
8. Porta USB 2.0
9. Porta USB 3.0
10. Porta de auscultadores

11. Área de clique com o botão esquerdo
12. Área de clique com o botão direito
13. Luz de energia e estado da bateria
14. Leitor de cartões de memória
15. Porta USB 2.0
16. Unidade óptica
17. Botão de alimentação
18. Etiqueta regulamentar
19. Etiqueta de serviço
20. Trincos de libertação da bateria (2)

1. Kamera durum ışığı
2. Kamera
3. Mikrofon
4. Güvenlik kablosu yuvası
5. Güç adaptörü bağlantı noktası
6. HDMI bağlantı noktası
7. Ağ bağlantı noktası
8. USB 2.0 bağlantı noktası
9. USB 3.0 bağlantı noktası
10. Mikrofonlu kulaklık bağlantı noktası

11. Sol tıklatma alanı
12. Sağ tıklatma alanı
13. Güç ve pil durum ışığı
14. Ortam kartı okuyucu
15. USB 2.0 bağlantı noktası
16. Optik sürücü
17. Güç düğmesi
18. Yasal etiket
19. Servis Etiketi
20. Pil çıkarma mandalları (2)

